

## Zespół: **Matinfy**

Agata Kalinowska, Joanna Sobińska, Mikołaj Hasik  
Liceum Ogólnokształcące nr III we Wrocławiu,  
województwo dolnośląskie

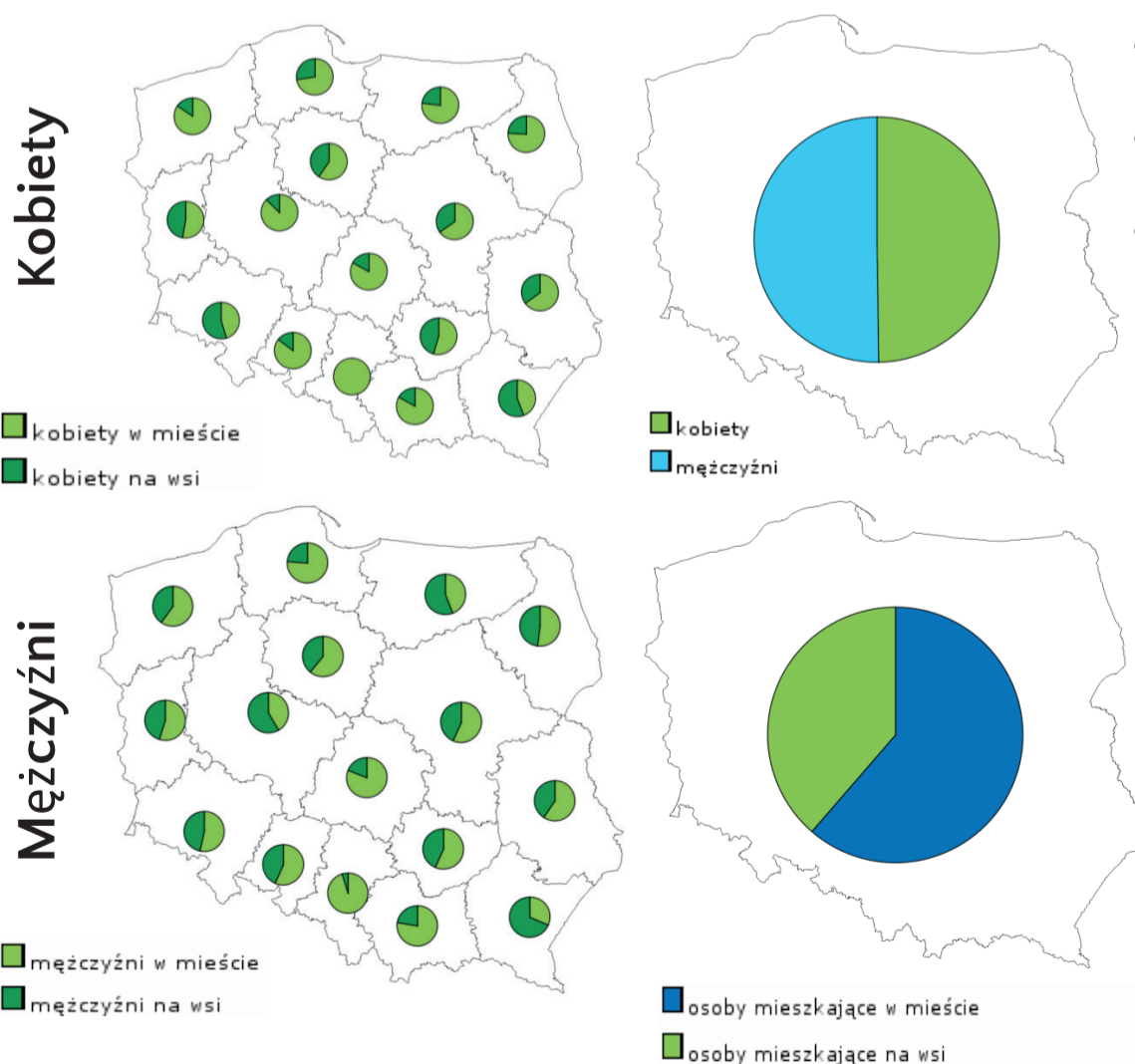
**Cele analizy:** Obserwacja różnic w strukturze społecznej wśród bezrobotnych kobiet i mężczyzn z uwzględnieniem podziału na województwa.

### Metody pracy:

- Wykorzystanie strony <https://geo.stat.gov.pl/imap/> do tworzenia map
- Przy wykonywaniu obliczeń w programie Microsoft Excel skorzystanie z karty wzorów <https://stat.gov.pl/files/gfx/portalinformacyjny/pl/defaultstronaopisowa/6089/1/1/wzory.pdf>
- Analiza i wnioski oparte są na obliczeniach z BAZY DANYCH, ale także obserwacjach różnic między poszczególnymi diagramami wykonanymi przy pomocy strony <https://geo.stat.gov.pl/imap/>

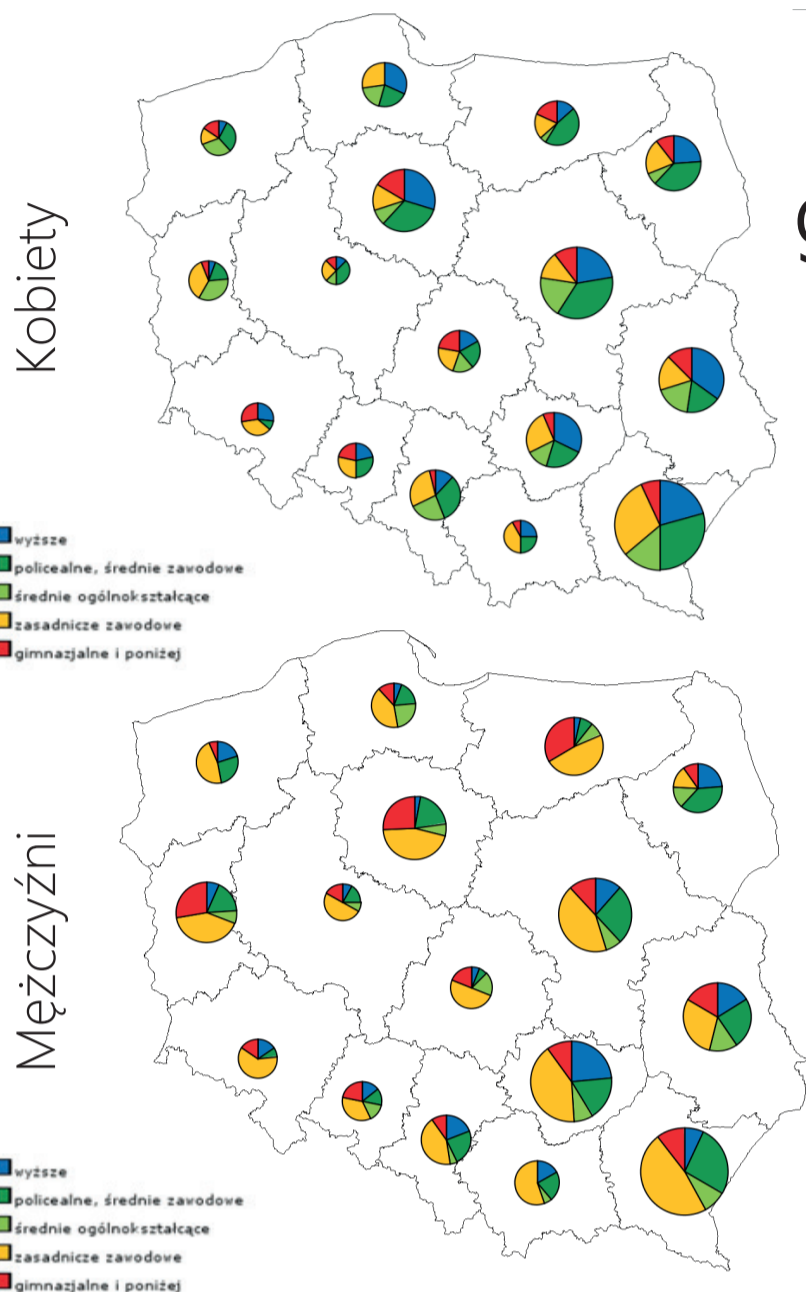
1

## Bezrobotni wg płci i miejsca zamieszkania



- Bezrobocie dotyka w równym stopniu kobiet i mężczyzn
- Większość bezrobotnych mieszka w miastach (62%).
- Od powyższych prawidłowości występuje kilka odchyleń:
  - w województwie śląskim bezrobocie występuje prawie tylko w miastach (tylko 2,17% bezrobotnych zamieszkuje wieś)
  - w województwie podkarpackim występuje odwrotna prawidłowość: większość bezrobotnych zamieszkuje wieś
  - w populacji bezrobotnych kobiet przeważa zamieszkiwanie w miastach (95,7%) w stopniu większym niż wśród bezrobotnych mężczyzn(32,6%)

2

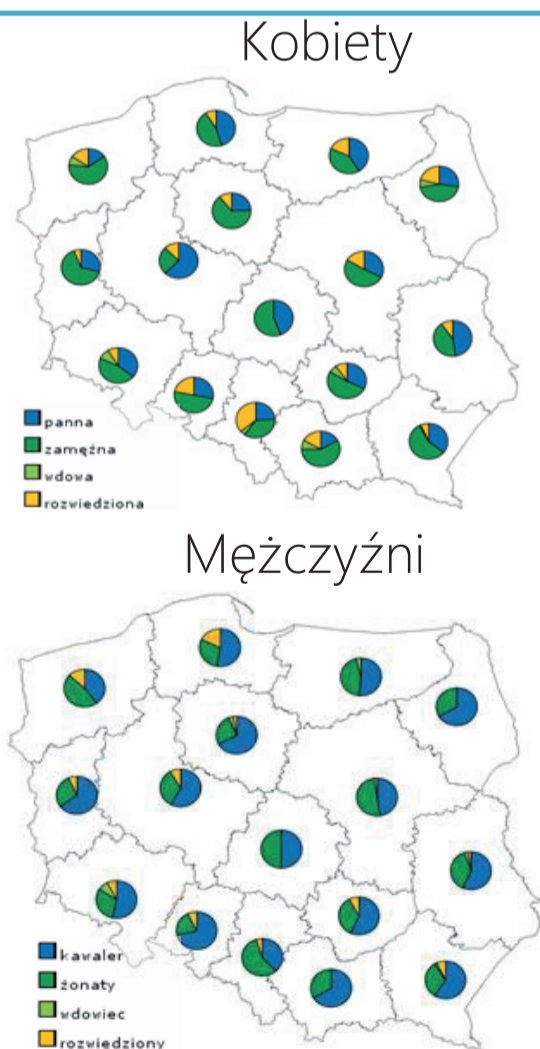


## Wykształcenie i rozkład geograficzny bezrobotnych

- W populacji bezrobotnych kobiety są lepiej wykształcone od mężczyzn
  - wśród bezrobotnych z wykształceniem wyższym jest o 81% więcej kobiet
  - 23% bezrobotnych kobiet ma wykształcenie wyższe (13% mężczyzn)
  - wśród bezrobotnych wykształceniem zasadniczym zawodowym jest o 85% więcej mężczyzn
- Bezrobotni w województwach wschodniej Polski są lepiej wykształceni niż na zachodzie kraju.
  - Może to być spowodowane brakiem miejsc pracy dla wykwalifikowanej kadry na wschodzie kraju
- Najwięcej bezrobotnych znajduje się w województwach południowo-wschodniej Polski: podkarpackim, świętokrzyskim i lubelskim – tradycyjnie identyfikowanych jako „ściana wschodnia”.

3

## Stan cywilny bezrobotnych



- Wśród osób bezrobotnych kawalerów jest więcej o 67,13 % niż panien.
- Bezrobotnych rozwiedzionych kobiet jest 2,5 raza więcej od bezrobotnych rozwiedzionych mężczyzn zwłaszcza w północno-wschodniej Polsce, gdzie liczba rozwiedzionych mężczyzn jest prawie niezauważalna.
- Wśród osób bezrobotnych zamężnych kobiet jest o ponad 1/3 więcej niż żonatych mężczyzn.
- Na południu Polski liczba rozwiedzionych kobiet znacznie przewyższa liczbę rozwiedzionych mężczyzn, jednocześnie możemy zauważyć, że liczba kawalerów jest na tych obszarach większa- udział kawalerów wśród wszystkich bezrobotnych mężczyzn wynosi tam 51,28%.

4

## Mobilność bezrobotnych



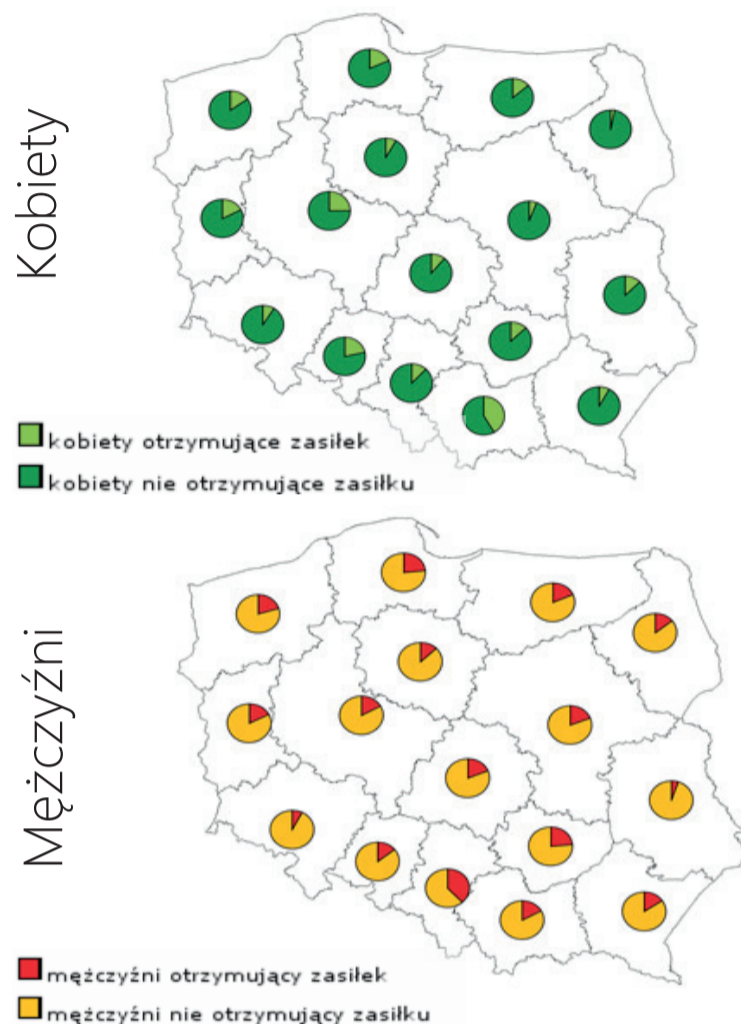
5

## Mobilność bezrobotnych

- W województwie opolskim najwięcej kobiet i mężczyzn deklaruje chęć do zmiany miejsca zamieszkania poza województwem - 21,43%, podczas gdy mediana dla całej Polski wynosi 4,50%.
- Mężczyźni mają większą skłonność do zmiany miejsca zamieszkania zwłaszcza wewnątrz UE, ale także wewnątrz województwa, co może być związane z różnicą w strukturze stanu cywilnego, gdzie spośród mężczyzn ponad połowa z nich jest kawalerami, zatem ma większą swobodę osobistą i może łatwiej zmienić miejsce zamieszkania.
- Mężczyźni województw północnych wykazują zdecydowanie większą gotowość do zmiany miejsca zamieszkania wewnątrz UE.
- Wśród wszystkich osób bezrobotnych gotowość do zmiany miejsca zamieszkania wewnątrz województwa zadeklarowało 63,02% osób, natomiast do zmiany miejsca zamieszkania poza województwo jedynie 4,99%

6

## Pobieranie zasiłku przez bezrobotnych



- W województwie małopolskim częstotliwość pobierania zasiłku jest zdecydowanie wyższa niż w innych województwach - wynosi 26,67%, podczas gdy mediana jest równa 16,86%.
- Największy procent bezrobotnych mężczyzn pobierających zasiłek zamieszkuje województwo śląskie, stanowią oni prawie  $\frac{2}{5}$  bezrobotnych mężczyzn ogółem.
- Na północy i w centrum Polski odsetek mężczyzn pobierających zasiłek jest na zbliżonym poziomie.
- Mężczyźni pobierają zasiłek 1,5 raza częściej niż kobiety.

7

## Wnioski

- Populacje bezrobotnych kobiet i mężczyzn są równe
- Więcej bezrobotnych zamieszkuje miasta (62%), tendencja ta jest silniejsza wśród kobiet (67%)
- Bezrobocie koncentruje się w południowo-wschodniej Polsce, przy czym bezrobotni w województwach wschodnich są lepiej wykształceni
- W populacji bezrobotnych kobiety są lepiej wykształcone (23% z wyższym wykształceniem vs. 13% mężczyzn)
- Bezrobotni w Polsce wykazują większą chęć do zmiany miejsca zamieszkania, w celu znalezienia pracy wewnątrz województwa (63%) niż poza obszar województwa (5%)
- Największą mobilność zawodową deklarują bezrobotni z woj. opolskiego (21% vs. mediana dla Polski 4,5%)
- Mężczyźni częściej pobierają zasiłek (1,5x częściej niż kobiety)

8